

# SMART

## SYSTÈME DE MONTAGE INNOVANT POUR APPUIS DE FENÊTRE

**Le système de montage SMART** utilise des rails dédiés, grâce auxquels l'appui de fenêtre n'est pas fixé en permanence à la façade. Il offre une protection efficace contre l'eau et le vent et est entièrement compatible avec les systèmes d'isolation des façades. Ce système permet une installation de fenêtre plus facile et plus pratique.

### **Pas de l'assemblage fixe entre la façade et l'appui de fenêtre**

- Montage rapide et facile de l'appui de fenêtre à la fin des travaux de façade
- En cas de dommages, remplacement de l'appui de fenêtre sans intervention sur la façade du bâtiment

### **Pas besoin de mesurer l'appui de fenêtre sur le bâtiment**

- Réduction du processus d'investissement
- Haute tolérance aux erreurs de découpe des appuis de fenêtre (jusqu'à 20 mm)
- La longueur de l'appui de fenêtre est déterminée par la largeur de la fenêtre moins 10-15 mm

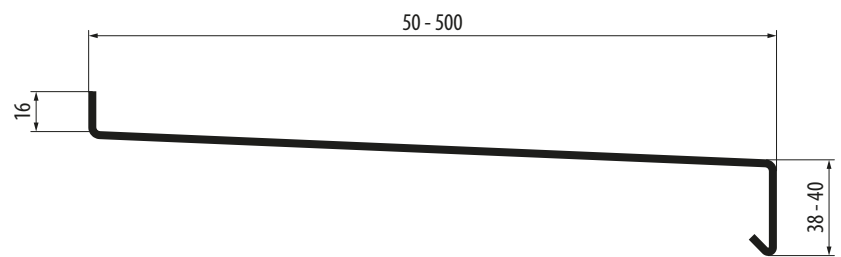
### **2 méthodes de montage**

- Sur appui de fenêtre isolant STROPEX
- Sur adaptateurs système RAILING

Numéro d'invention : P.438455



## Dimensions des appuis de fenêtre pour le système **SMART**



Largeur de l'appui de fenêtre :	de 50 mm à 500 mm
---------------------------------	-------------------

Longueur de l'appui de fenêtre :	jusqu'à 3000 mm* standard
----------------------------------	---------------------------
















\*possibilité de commander des appuis de fenêtre plus longs, max 6400 mm



Hauteur de l'adaptateur : 12 mm



## Éléments des kits du système SMART

	Adaptateur	Appui de fenêtre isolant	
1. Rail ALU 230 mm (2 pièces)	✓	✓	
2. Insert de rail ALU 230 mm (2 pièces)	✓	✓	
3. Adaptateur de rail (2 pièces)	✓		
4. Blocage de fenêtre (2 pièces)	✓		
5. Insert de rail en polystyrène (2 pièces)	✓	✓	
6. Joint de sous-fenêtre 3 m* (1 pièce)	✓	✓	
7. Joint de rail 230 mm (2 pièces)	✓	✓	
8. Drain de rail (4 pièces)	✓	✓	
9. Équerre d'adaptateur (2 pièces)	✓		
10. Vis d'adaptateur (4 pièces)	✓		
11. Vis de rail (4 pièces)	✓	✓	
12. Vis d'appui de fenêtre (10 pièces)	✓	✓	
13. Vis de blocage de fenêtre (2 pièces)	✓		
14. Vis d'équerre d'adaptateur (4 pièces)	✓		
15. Notice de montage	✓	✓	

\*Longueur supérieure à 3 m sur commande.